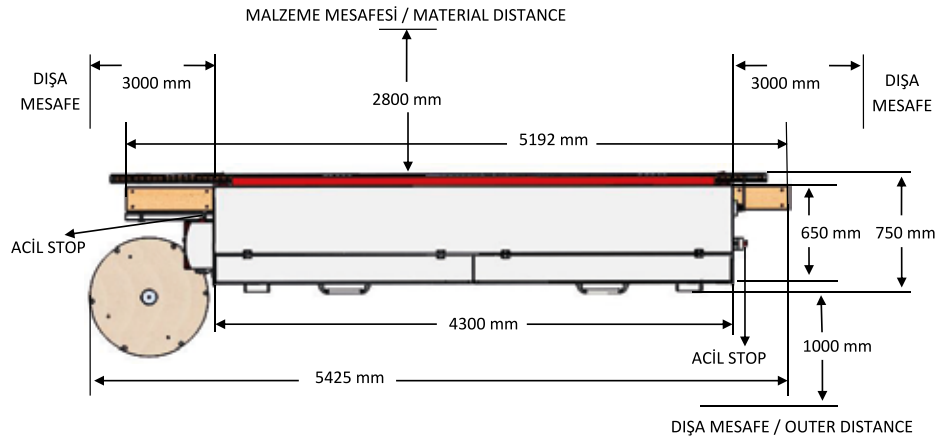




MAKİNAMIZIN BOYU DIŞTAN İKİ KAPAK ARASI 4,3 METREDİR. DOKUNMATİK KUMANDA PANELİ VARDIR. 5 ADET ÜNİTE İÇERMEKTEDİR. PALET HIZI 9 -18 METRE / DAKİKADIR. (TRİM ÜNİTESİ AÇIKKEN 9 METRE / DAKİKA) DOKUNMATİK KUMANDA PANELİ İLE BÜTÜN ÜNİTELERİ KOLAYLIKLA KONTROL EDEBİLİR ARIZA KAYITLARINI, YAPIŞTIRDIĞINIZ PARÇA ADETİNİ, YAPIŞTIRDIĞINIZ PVC BANTIN METRESİNİ GÖREBİLİRSİNİZ.

MACHINE LENGTH 4,4 METERS FROM RIGHT TO LEFT DOOR. IT HAS TOUCHABLE SCREEN PANEL AND 5 UNITS. WORKING SPEED 9 - 18 METER/MINUTE. YOU CAN CONTROL ALL UNITS FROM TOUCHABLE SCREEN EASILY.

BANTMATİK 435 ÇALIŞMA ALANI / WORKING AREA



PC KONTROL ÜNİTESİ
PC CONTROL UNIT



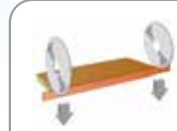
ÖN ISITICI SİPER
PRE HEATER PROFILE



TUTKAL KAZANI
GLUE UNIT



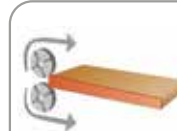
BASKI GRUBU
PRESS UNIT



BAŞ SON KESME
END MILLING



ALT ÜST FREZE
BOTTOM & TOP MILLING



KÖŞE YUVARLAMA
TRIMMING



R2 KAZIMA
R2 SCRAPING



TEMİZLİK SIVISI
CLEANING LIQUID



POLİSAJ
BUFFER



TOZ EMME ÜNİTESİ
DUST SUCTION

TEKNİK ÖZELLİKLER TECHNICAL INFORMATIONS

BANTMATİK 435 TR-PC

PANEL SIKMA KALINLIĞI MAXIMUM PANEL THICKNESS	8 MM / 60 MM.
BANT KALINLIĞI BAND THICKNESS	0,4 MM / 5 MM.
MİNİMUM PANEL BOYU MINIMUM PANEL LENGTH	120 MM
MİNİMUM PANEL GENİŞLİĞİ MINIMUM PANEL WIDTH	100 MM
TUTKAL HAZNESİ GLUE CAPACITY	3 LT / 4 KG.
TUTKALIN ISINMA SÜRESİ GLUE HEATING TIME	20-25 DAKİKA (MINUTE)
MAKİNANIN ÇALIŞMA HIZI WORKING SPEED	9/18 MET/ DAK (M/MIN)
BAŞ - SON KESME MOTORLARI (2 ADET) END MILLING CUTTER MOTORS (2 PIECES)	0,37 KW 12.000 D/D (R.P.M)
ALT-ÜST FREZE MOTORLARI (2 ADET) BOTTOM-TOP MILLING CUTTER MOTORS (2 PIECES)	0,55 KW 18.000 D/D (R.P.M)
TRİM FREZE MOTORLARI (2 ADET) TRIM MILLING CUTTER MOTORS (2 PIECES)	0,55 KW 18.000 D/D (R.P.M)
POLİSAJ MOTORLARI (2 ADET) BUFFER MOTORS (2 PIECES)	0,25 KW / 3.000 D/D (R.P.M)
TOZ EMME FAN VE MOTORU DUST SUCTION MOTOR	0,75 KW 1.200 M3
KURULUM GÜCÜ POWER	10 KW
ÇEKİLEN GERİLİM VOLTAGE	380 - 400 V / 50-60 HZ
ÇEKİLEN AKIM CURRENT	26 AMPER
ÇALIŞMA BASINCI WORKING PRESSURE	4/6 BAR
SEVKİYAT ÖLÇÜLERİ BOY - EN - YÜKSEKLİK TRANSPORTATION DIMENSIONS LENGHT - WIDTH - HEIGHT	5.1 X 0.75 X 1.5 M
TAHMİNİ AĞIRLIK WEIGHT	1.700 ± 30 KG